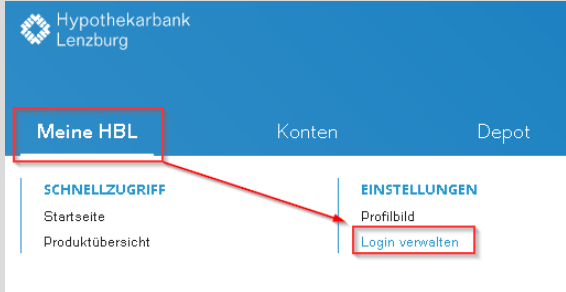
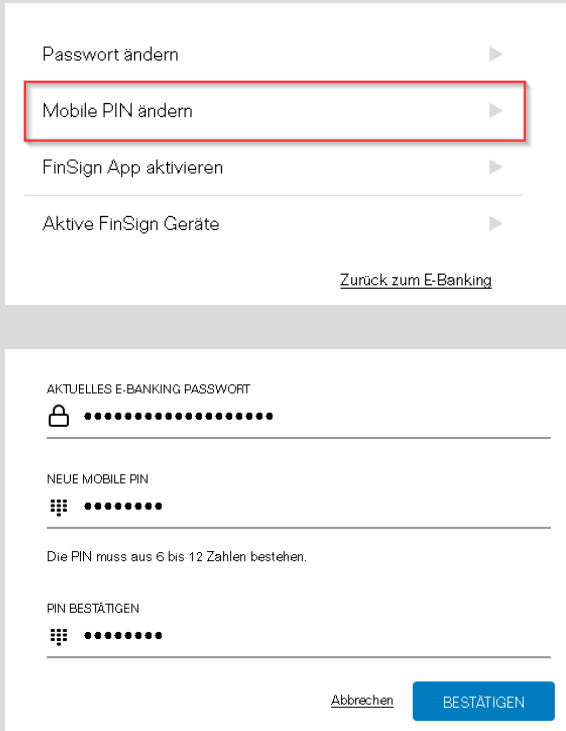

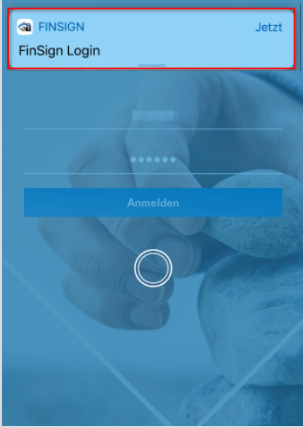


Voraussetzungen

- E-Banking Vertrag
- FinSign App als Loginverfahren

<p>1</p>	<p>Melden Sie sich an Ihrem Computer auf www.hbl.ch im Hypi E-Banking an.</p> <p>Gehen Sie auf «Meine HBL» ⇒ «Login verwalten».</p>	 <p>The screenshot shows the HBL website header with 'Hypothekbank Lenzburg' and navigation links 'Konten' and 'Depot'. A red box highlights 'Meine HBL' in the top navigation bar. A red arrow points from this box to the 'Login verwalten' link in the 'EINSTELLUNGEN' (Settings) menu on the right side of the page.</p>
<p>2</p>	<p>Legen Sie unter «Mobile PIN ändern» Ihre persönliche Mobile PIN für die HypiBanking-App fest.</p> <p>Die «Mobile-PIN» benötigen Sie, um sich in der «HypiBanking-App» anzumelden.</p> <p>Empfehlung: «Mobile PIN» bitte aus Sicherheitsgründen nicht identisch wie die «FinSign PIN» festlegen!</p>	 <p>The top screenshot shows the 'Mobile PIN ändern' option highlighted with a red box in a list of settings. Below it is a form for changing the PIN. The form includes fields for 'AKTUELLES E-BANKING PASSWORT', 'NEUE MOBILE PIN', and 'PIN BESTÄTIGEN'. A note states 'Die PIN muss aus 6 bis 12 Zahlen bestehen.' There are 'Abbrechen' and 'BESTÄTIGEN' buttons at the bottom.</p>

<p>3</p>	<p>Öffnen Sie die HypiBanking App auf Ihrem Smartphone</p> <p>Melden Sie sich mit Ihrer Vertragsnummer und Mobile PIN an</p>	
<p>4</p>	<p>Bestätigen Sie das Login in Ihrer FinSign App</p>	
<p>5</p>	<p>Sie haben sich erfolgreich eingeloggt und können das E-Banking der Hypi überall mitnehmen</p>	

Wir wünschen Ihnen viel Spass und Erfolg beim Testen.

Kontaktadresse bei Fragen oder Anregungen:

Hypothekbank Lenzburg AG
Electronic-Services
Bahnhofstrasse 2 | 5600 Lenzburg 1
ebanking@hbl.ch | www.hbl.ch

